

# REGISTRE PUBLIC D'ACCESSIBILITE

## LA MAISON DES ETANGS

### SAINT-VIÂTRE



# SOMMAIRE

1- Présentation de l'établissement	page 3
2- Accessibilité et circulation intérieure	page 4
3- Equipements et mobilier intérieur	page 6
4- Formation et Sensibilisation	page 7

# PRESENTATION DE L'ETABLISSEMENT

## La Maison des Étangs

2, rue de la poste - 41210 Saint-Viâtre

 : (+33) 02.54.88.23.00

 : [info@maison-des-etangs.com](mailto:info@maison-des-etangs.com)

Site internet : [www.maison-des-etangs.fr](http://www.maison-des-etangs.fr)

 : 47.5223 - 1.93387


Type d'établissement : Musée

Effectif : 2 personnes – Adjoints du Patrimoine

Classement : ERP 5<sup>ème</sup> catégorie

La Maison des étangs est un musée centré sur les étangs de Sologne. A travers 8 salles thématiques, le visiteur y découvre l'histoire des étangs, leur construction et fonctionnement, la faune, la flore, l'importance de la qualité de l'eau et de la préservation de ces zones humides.

Le musée peut se visiter soit par visite guidées 3 fois par jour à des horaires précis, soit en autonomie puisque le musée dispose d'une multitude d'outils pédagogiques faciles à manipuler et souvent ludiques.



# L'ACCESSIBILITÉ DE LA MAISON DES ÉTANGS

- **Parking**

Une place de parking réservée aux personnes en situation de handicap est aménagée en face de l'entrée du musée.

Signalétique au sol. Accès depuis ce parking vers le musée par une pente douce et une surface plane. L'accès ne présente aucun obstacle.



- **Accès à l'accueil**

L'accueil dispose d'une entrée principale, accès par un chemin pavé assez large en pente douce avec une porte d'entrée d'une largeur de plus de 90cm.

Avant d'entrer dans le hall d'accueil, à l'extérieur une sonnette sonore et contrastée est disposée à 1m de hauteur à côté de la porte.



- **Circulation intérieure**

Les différents espaces sont tous accessibles aux personnes à mobilité réduite. Des bandes podotactiles ont été collées au sol, elles traversent toutes les pièces afin de faciliter la visite.

Les escaliers sont revêtus de nez de marche et une bande d'éveil à la vigilance, contrastée et en relief positif, est placée à 50cm en amont des nez de marches dans le sens de la descente d'escalier.

Les personnes en fauteuil peuvent aisément faire des demi-tours dans tous les espaces du musée.



- **Toilettes**

Le local comprenant 2 toilettes est identifié par un panneau sur la porte aux couleurs contrastées bien lisible : fond vert, écriture jaune.

Cette porte d'accès au local des 2 toilettes est pourvue d'un dispositif de fermeture, côté intérieur : barre latérale à 1m de hauteur.

Une alarme sonore et visuelle est installée dans le WC réservé aux personnes en situation de handicap.

Une barre d'aide est vissée sur le mur et l'abattant des toilettes est contrasté.



- **Équipement et mobilier intérieur**

Le mobilier de l'espace accueil dispose d'un comptoir abaissé à une hauteur spécifique à l'accueil du public à mobilité réduite :

Hauteur basse du comptoir : 80cm

Un vide dans la partie inférieure du meuble d'au moins 30 cm de profondeur et 60 cm de largeur.

Les toilettes et 3 salles du musée sont accessibles par un escalier de 4 marches et par un élévateur pour les personnes en situation de handicap :

ÉLÉVATEUR Stepless n° 13040- 1004- 2003



Fournisseur : ASCIER SA – 18, rue des Terres Forts – 77600 Chanteloup en Brie

Tel :01 64 12 32 72

Le matériel est contrôlé régulièrement par l'installateur.

Les guides et les bénévoles ont suivi une formation spécifique pour l'utilisation du matériel.

- **Les formations des guides**

<b>DATES</b>	<b>FORMATIONS/ORGANISME DE FORMATION</b>	<b>AGENTS CONCERNES</b>	<b>NOMBRE D'HEURES</b>
13.12.2013	SAS MEDIEVAL-AFDP Accueil public handicapé		7 HEURES
13.12.2013	SAS MEDIEVAL-AFDP Accueil public handicapé		7HEURES

Les guides ont suivi une formation pour un accueil des différentes personnes en situation de handicap.